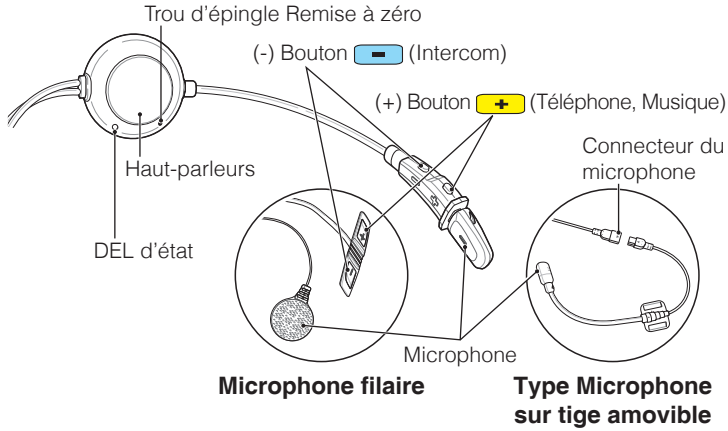


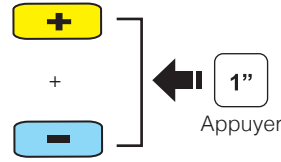
# Guide de démarrage du 3S



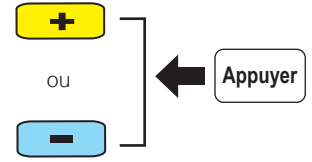
## Microphone perché



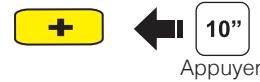
## Marche / Arrêt



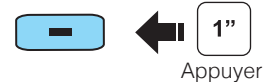
## Réglage du volume



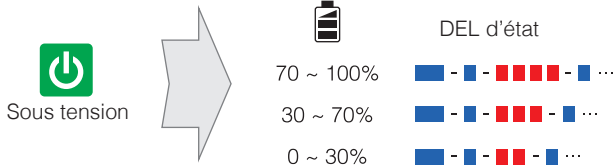
## Menu Configuration




## Démarrage/Arrêt de l'intercom



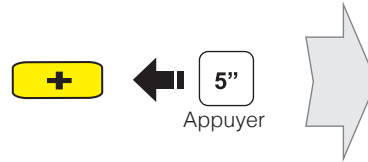
## Vérification de l'état de la batterie



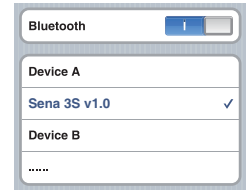
## Fonctionnement de la touche



## Couplage Bluetooth Téléphone, MP3, GPS

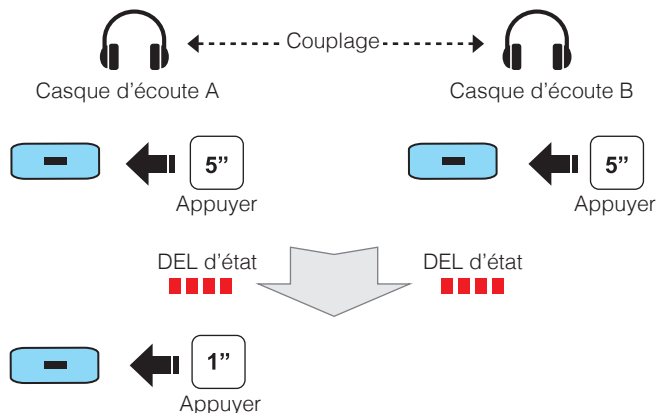


Sélectionnez **Sena 3S**

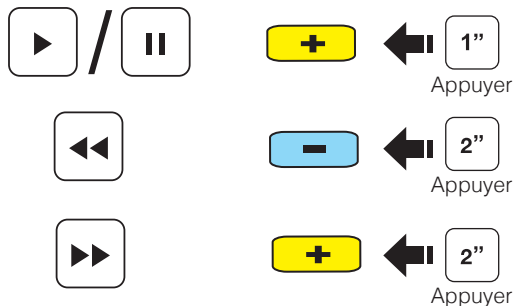


Saisissez 0 0 0 0 PIN

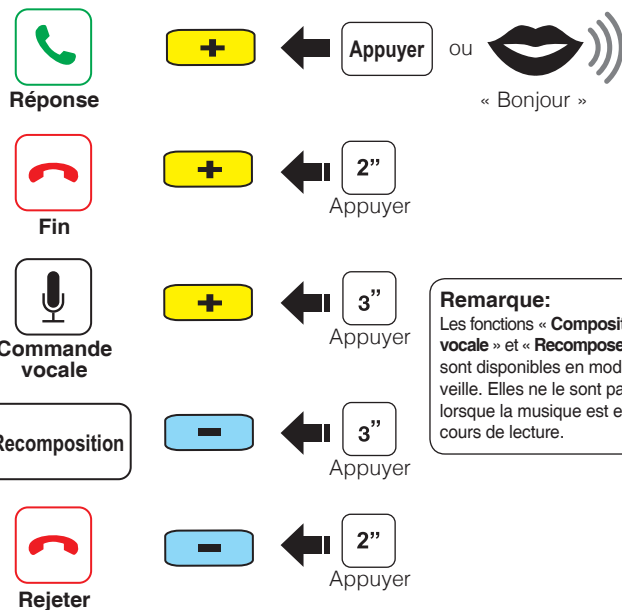
## Couplage de casque d'écoute intercom



## Musique



## Téléphone mobile



**Remarque:**  
Les fonctions « Composition vocale » et « Recomposer » sont disponibles en mode veille. Elles ne le sont pas lorsque la musique est en cours de lecture.

**Vous pouvez télécharger la version complète du guide en vous rendant sur [www.senablutooth.fr](http://www.senablutooth.fr).**

**SENA**

**Sena Technologies, Inc.**

[www.senablutooth.fr](http://www.senablutooth.fr)

Assistance client: [support.sena.com](http://support.sena.com)

Tel: 408-300-9797

E-mail: [support.fr@sena.com](mailto:support.fr@sena.com)